

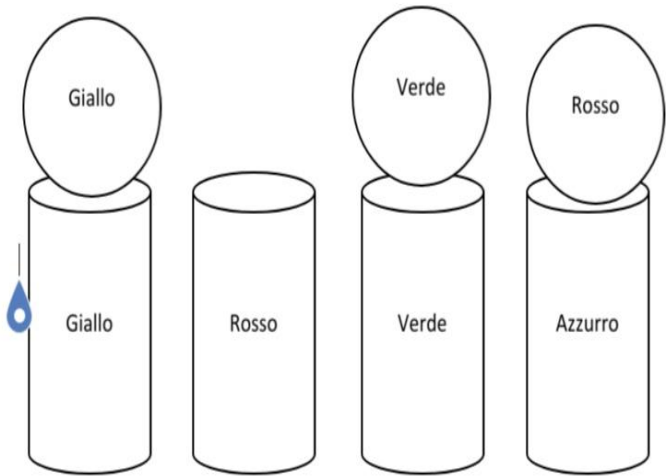
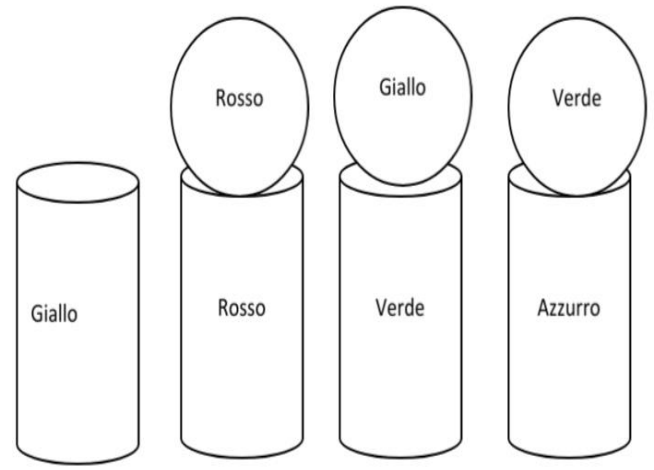
FRULLATO DI EMOZIONI

IL MOSTRO DELLE EMOZIONI HA PERSO LA TESTA!



OCCORRENTE PER LA REALIZZAZIONE DEL GIOCO

- 4 rotoli di carta da rivestire o colorare di **rosso,verde,azzurro** e **giallo** ;
- 3 palline da ping ping o carta stagnola rivestita con i seguenti colori:
rosso,verde,giallo;
- 15 carte obiettivo che troverete allegare, da stampare,ritagliare e colorare come indicato.



SVOLGIMENTO DEL GIOCO

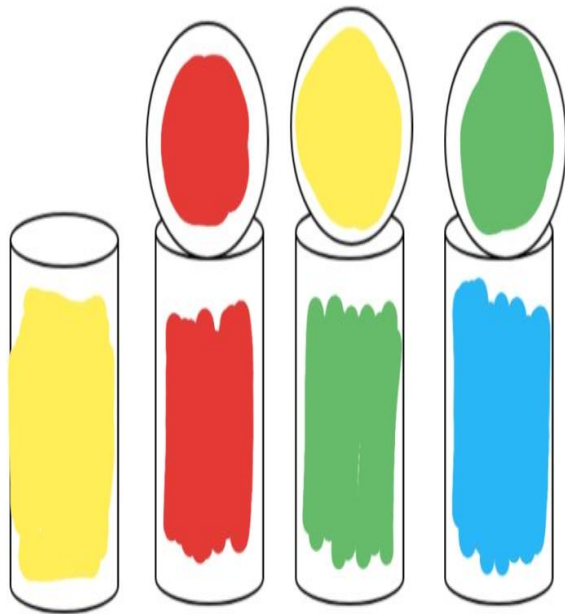
- Il giocatore prende il corpo dei 4 mostri (rotoli di carta) e li posiziona davanti a sé affiancati



- Prende la testa dei mostri (palline da ping ping o di carta stagnola colorate) e la mette sopra il corpo facendo corrispondere i colori. Solo il corpo blu non avrà la testa



- Il giocatore prende una carta obiettivo e deve riprodurre l'immagine che vede spostando le teste da un corpo all'altro senza farle cadere e senza toccarle con le mani.



Se la sequenza è corretta si aggiudica la carta! Potrà passare alla carta successiva solo dopo aver posizionato mostri e teste nella situazione di partenza...



Potrete giocare anche in più giocatori a condizione che ognuno abbia a disposizione i suoi mostri.

La carta obiettivo andrà posizionata in modo che sia ben visibile a tutti i partecipanti. Il primo che riproduce la sequenza corretta dovrà gridare « EMOZIONI ».

Vince chi al termine delle carte ne possiede di più

Buon divertimento!

Maestra Elena

